

產品故障及排除方法

常見故障	可能原因	排除方法
機器不運行	電源線	插上電源，確保電源正常
	電源沒有啓動	按on/off電源開關鍵
效果不佳	進、出風口有阻塞	清理進出風口異物

適用場所範例



客廳



書房/辦公室



廚房



房間



吸煙區




汽車

- 丞營有限公司 -

台中市大里區西湖路439-3號
Tel:(04)24925056 Fax:(04)24920026



使用說明書 Fresh Air Ioniser 負離子淨化器 BO-201



- 感謝您購買本產品，使用前請詳細閱讀說明書
- 如有疑問，請與本公司聯絡



產品介紹

本產品為小空間區域專用，小機型便利攜帶且不佔空間，適用場所有：車內空間、會議室、辦公室、廚房、兒童房、臥室、電腦桌等。

產品規格

輸入電壓：DC5V 適用面積：4坪

額定功率：4W 重量：185g

尺寸：W140×D122×H37mm

負離子濃度(距離出風口約10cm)： $3.7 \times 10^6 / \text{cm}^3$

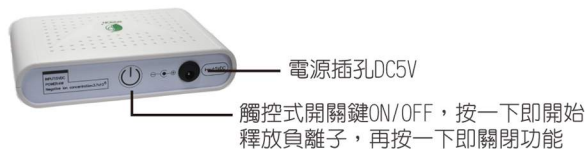
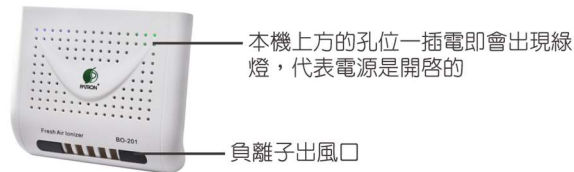
功能介紹

- 可快速中和空氣中的正離子、各種粉塵、去除各種異味等，使細胞新陳代謝旺盛、提高其自然治愈力，防止細胞老化。
- 中和正離子並使其還原，能夠消除肌肉緊張、減輕精神壓力。
- 使細胞活化、改善過敏體質、強化身體的抵抗力。
- 外形小巧，適合各種場所使用，如：車內空間、會議室、辦公室、廚房、兒童房、臥室、電腦桌等。

※標準配件：負離子淨化器×1、電源線組×1、車充轉換器×1、使用說明書×1、保固卡×1。

使用方式說明

觸控開關鍵，按一下即開始釋放負離子，再按一下即關閉功能。



注意事項

- 請勿用濕手插拔電源插座，以免發生觸電危險。在移動本機時請拔掉電源插座。
- 本機內部含高壓負離子模組，非專業人士請勿自行拆卸或維修，如有需要請連絡本公司。
- 請勿讓水源火任何其他液體進入產品，以免發生產品元件短路，使產品損壞。
- 在車內使用時，請勿將產品安裝在影響安全氣囊彈出或有礙駕駛操作的位子上，以確保行車安全。
- 請勿遮擋出風口，以免影響淨化效果。